


ANEXO
ASSOCIAÇÃO VIVER ALFENA



EXERCÍCIO DE 2019



ANEXO

1. Identificação da Entidade

1.1. Designação da entidade: Associação Viver Alfena;

1.2. Sede: Rua de S. Vicente, n.º 1921, freguesia de Alfena, concelho de Valongo;


1.3. Natureza da Atividade: prosseguir fins de solidariedade social e de apoio à integração social e comunitário.

A Associação Viver Alfena começou a desenhar-se em 2006 através de um grupo de pessoas de alguma forma ligadas à área social e ao mesmo tempo atores privilegiados naquilo que toca o conhecimento acerca da comunidade alfenense.

Em outubro de 2007 viu aprovados os seus estatutos e foi reconhecida juridicamente como entidade pública sem fins lucrativos.

Em 2008 seguiu-se o requerimento para acreditação como IPSS, pelo Instituto da Segurança Social (a partir de agora designado por ISS) - (situação que se efetivou em setembro de 2011, com a publicação no Portal da Justiça).

A AVA é uma organização sem fins lucrativos que prossegue fins de solidariedade e de apoio à integração social e comunitária. O seu âmbito de ação abrange a freguesia de Alfena, concelho de Valongo. Os objetivos primordiais desta Associação visam contribuir para a melhoria das condições de vida da população, para que assumam um papel mais ativo na vida económica e social, construam o seu desenvolvimento pessoal e pratiquem uma cidadania ativa. Neste âmbito, a AVA tem vindo a promover medidas de âmbito social, direcionadas para as populações mais carenciadas, bem como respostas sociais inovadoras e sustentáveis, de significativa intervenção e reconhecimento inequívoco, dada a importância da sua ação no que respeita à melhora da qualidade de vida e bem-estar dos Alfenenses.



2. Referencial Contabilístico de preparação das demonstrações financeiras

2.1. *As demonstrações financeiras foram preparadas de acordo com as disposições do sistema de Normalização Contabilística (SNC) aprovado pelo Decreto-Lei n.º 158/2009, de 13 de julho, emitidas e em vigor à data de 31 de dezembro de 2019, e de acordo com o disposto na NCRF – ESNL. As demonstrações financeiras foram preparadas no pressuposto da continuidade e do acréscimo, tendo como principal base de mensuração o custo histórico.*

2.2. *Não se verificaram, no decorrer do período a que respeitam as demonstrações financeiras, quaisquer casos excecionais que implicassem a derrogação de qualquer disposições, prevista na NCRF-ESNL.*

2.3. *As quantias relativas ao período findo em 31 de dezembro de 2018, incluídas nas presentes demonstrações financeiras para efeitos comparativos, estão apresentadas de forma consistente com o período corrente, sendo comparáveis com quantias do período findo em 31 de dezembro de 2019.*


2.4 Adoção pela primeira vez da NCRF-ESNL

3. Principais Políticas Contabilísticas:

As principais políticas contabilísticas aplicadas na elaboração das demonstrações financeiras da entidade são as que abaixo se descrevem, tendo sido consistentemente aplicadas aos exercícios apresentados, salvo indicação em contrário.

3.1. Bases de mensuração usadas na preparação das demonstrações financeiras

As demonstrações financeiras foram preparadas tendo por base o modelo do custo, com exceção para algumas situações específicas destas entidades, tais como bens do ativo atribuídas a título gratuito e inventários.



3.2 Outras políticas Contabilísticas

3.2.1 Ativos Fixos Tangíveis

Os ativos fixos tangíveis são inicialmente registados ao custo de aquisição, o qual inclui o custo de compra e quaisquer outros custos diretamente atribuíveis para colocar na localização e condição necessária para funcionamento da forma pretendida.

O terreno encontra-se registado pelo Valor patrimonial à data de 2010.

As depreciações são calculadas, após o momento em que o bem se encontra em condições de ser utilizado, de acordo com o modelo da linha reta (quotas constantes), em conformidade com o período de vida útil estimado para cada grupo de bens.

3.2.2 Rédito

O rédito é mensurado pelo justo valor da contraprestação recebida ou a receber. O rédito a reconhecer é deduzido do montante estimado de devoluções, descontos e outros abatimentos.

Prestação de Serviços

O rédito das prestações de serviços que se iniciam e terminam no mesmo período de relato é reconhecido na data de conclusão do serviço ou no final do mês do serviço.

3.3. Principais Pressupostos relativos ao futuro

As demonstrações financeiras foram preparadas no pressuposto da continuidade das operações, a partir dos livros e registos contabilísticos da entidade.

As perspetivas existentes para o futuro e para a continuidade das operações baseiam-se no conhecimento e acontecimentos passados. Não se prevê, num horizonte temporal de curto/médio prazo qualquer alteração, legislativa ou relacionada com a atividade exercida, que possa pôr em causa a validade dos pressupostos atuais e portanto não é expectável que se verifiquem ajustamentos materialmente relevantes nas quantias escriturada dos ativos e passivos no próximo período de relato.

3.4. Principais fontes de incerteza das estimativas.

As estimativas com impacto nas demonstrações financeiras da empresa são continuamente avaliadas, representando à data de cada relato a melhor estimativa dos órgãos de gestão, tendo em conta o desempenho histórico, a experiência acumulada, o enquadramento atual e as expectativas sobre eventos futuros que, nas circunstâncias em causa, se acredita serem razoáveis.

4. Fluxos de Caixa

4.1 Todos os saldos de Caixa e seus equivalentes estão disponíveis para uso.

4.2 Desagregação dos valores inscritos na rubrica de Caixa e em depósitos bancários

Em 31 de Dezembro de 2019 e em 31 de dezembro de 2018, o saldo de Caixa e seus equivalentes que inclui numerário, depósitos bancários imediatamente mobilizáveis, líquidos de descobertos bancários, detalha-se:

	2019	2018
Numerário	6.375,64	3.282,08
Depósitos Bancários imediatmante mobilizáveis	5.190,53	4.809,80
Caixa e seus equivalentes	11.566,17	8.091,88

5. Ativos Fixos Tangíveis

5.1 a) Critérios de mensuração usados para determinarem a quantia escriturada bruta

Os ativos fixos tangíveis são inicialmente registados ao custo de aquisição, o qual inclui o custo de compra e quaisquer outros custos diretamente atribuíveis para os colocar na localização e condição necessária para funcionarem da forma pretendida.

O Terreno está mensurado pelo valor patrimonial de 2010.

b) Método de depreciação usado

As depreciações são calculadas, após o momento em que o bem se encontra em condições de ser utilizado, de acordo com o modelo da linha reta (quotas constantes), em conformidade com o período de vida útil estimado para cada grupo de bens.

c) Vidas uteis estimadas

As vidas úteis estimadas dos principais ativos fixos tangíveis são as seguintes:

Descrição	Anos
Terrenos	-----
Equipamento Básico	5 a 8
Equipamento Transporte	4 a 8
Equipamento Administrativo	3 a 10

d) A quantia escriturada bruta e a depreciação acumulada no início e no fim do período

Descrição	Início do Período		Fim do Período	
	Q. Escriturada Bruta	Depreciações	Q. Escriturada Bruta	Depreciações
Terrenos	114130	0	114130	0
Eq. Básico	2060,46	2060,46	2060,46	2060,46
Eq. Transporte	2000	250	2000	375
Eq. Administrativo	2787,27	2064,68	2787,27	2077,65
Outros Ativos tangíveis	281,16	281,16	581,16	281,16

e) Reconciliação da quantia escriturada no início e no fim do período, que mostre as adições, as revalorizações, as alienações, as amortizações, as perdas de imparidade e suas reversões e outras alterações

	Saldo em 1/01/2018	Aumentos e Reavaliações	Abates e Alienações	Correcções e Transf.	Saldo em 31/12/2018	Aumentos e Reavaliações	Abates e Alienações	Correcções e Transf.	Saldo em 31/12/2019
Terrenos e recursos naturais	114130,00		-	-	114.130,00	-	-	-	114.130,00
Edifícios e outras construções					-				-
Equipamento básico	2060,46		-	-	2060,46				2060,46
Equipamento de transporte	2000,00				2000,00				2000,00
Equipamento administrativo	2787,27		-	-	2787,27				2787,27
Equipamentos biológicos					-				-
Activos fixos tangíveis em curso					-				-
Outros activos fixos tangíveis	281,16	300,00	-	-	581,16				581,16
	121.258,89	300,00	-	-	121.558,89				121.558,89

	Saldo em 1/01/2018	Aumentos	Abates e Alienações	Correcções e Transf.	Saldo em 31/12/2018	Aumentos	Abates e Alienações	Correcções e Transf.	Saldo em 31/12/2019
Terrenos e recursos naturais	-	-	-	-	-	-	-	-	-
Edifícios e outras construções					-				-
Equipamento básico	2028,211	32,25			2060,46				2060,46
Equipamento de transporte	125,00	125,00			250,00	125,00			375,00
Equipamento administrativo	1932,92	131,76			2064,68	12,97			2077,65
Equipamentos biológicos					-				-
Outros activos fixos tangíveis	281,16				281,16				281,16
	4367,29	289,01	-	-	4656,30	137,97	-	-	4794,27

Handwritten signature and name: Claudio

A AVA durante o ano de 2019 recebeu de apoio da Câmara Municipal de Valongo, (mais propriamente do Ministério da Educação), para apoio das AAAF, o montante de 19.773,88 €.

A AVA durante o ano de 2018 recebeu de apoio da Câmara Municipal de Valongo, (mais propriamente do Ministério da Educação), para apoio das AAAF, o montante de 23.355,60 €.

A AVA durante o ano de 2019 recebeu do IGF (POISE) no âmbito da formação, o montante de 67.718,68 €.

A AVA durante o ano de 2018 recebeu do IGF (POISE) no âmbito da formação, o montante de 10.519,47 €.

A AVA durante o ano de 2019 recebeu da Segurança Social – Banco Alimentar, o montante de 2.696,69 €.

A AVA durante o ano de 2018 recebeu da Segurança Social – Banco Alimentar, o montante de 5.066,40 €.


A AVA durante o ano de 2019 recebeu para o Projeto Brincar Alfena, o montante de 2.500,00 €.

8. Instrumentos Financeiros

	2019			2018		
	Quantia bruta	Imparidade	Quantia escriturada	Quantia bruta	Imparidade	Quantia escriturada
Ativos financeiros						
Caixa	6375,64		6375,64	3282,08		3282,08
Depósitos à ordem	5190,53		5190,53	4809,80		4809,80
Clientes				0		0
Investimentos Financeiros				0		0
Passivos Financeiros						0
Fornecedores	4382,65		4382,65	24993,18		24993,18
Financiamentos obtidos	28143,92		28143,92	9724,00		9724,00
Estado	930,01		930,01	837,66		837,66

Os ativos e os passivos são mensurados:

- a) Ao custo, deduzido de qualquer perda por imparidade



9. Benefícios dos empregados

O número médio de empregados da AVA no ano de 2018 foi de 9.

O número médio de empregados da AVA no ano de 2019 foi de 6.

10. Resultado Líquido Exercício

No ano de 2019 a Associação Viver Alfena apresentou um Resultado Líquido positivo no valor de **5.509,77 €**.

11. Outras informações

Informa-se que a empresa à data de encerramento das contas do período de 2019 tem a sua situação "regularizada" perante a Segurança Social, tal como relativamente à Administração Tributária, não existindo, por isso, qualquer dívida em mora ao estado e outros entes públicos.

Alfena, 10 de março de 2020

Contabilista Certificado

A Direção



Associação Viver Alfena
Rua S. Vicente, 1921 - 4445-210 Alfena
Contribuinte nº 508 237 270

ASSOCIAÇÃO VIVER ALFENA		Contribuinte:	508237270
		Moeda:	EUR
BALANÇO (Modelo Reduzido) em 15 de 2019		Notas	2019
Rubricas			2018
ACTIVO			
Activo não corrente			
Activos fixos tangíveis		116.765,33	116.903,30
	Subtotal	116.765,33	116.903,30
Activo corrente			
Diferimentos		750,11	377,58
Caixa e depósitos bancários		11.566,17	8.091,88
	Subtotal	12.316,28	8.469,46
	Total do activo	129.081,61	125.372,76
CAPITAL PROPRIO E PASSIVO			
Capital Próprio			
Resultados transitados		-26.980,43	-11.999,13
Outras variações de capital próprio		114.130,00	114.130,00
	Subtotal	87.149,57	102.130,87
Resultado líquido do exercício		5.509,77	-14.981,30
	Total do capital próprio	92.659,34	87.149,57
Passivo			
Passivo não corrente			
	Subtotal	0,00	0,00
Passivo corrente			
Fornecedores		4.382,65	24.993,18
Estado e outros entes publicos		930,01	837,66
Financiamentos obtidos		28.143,92	9.724,00
Outras contas a pagar		2.965,69	2.668,35
	Subtotal	36.422,27	38.223,19
	Total do Passivo	36.422,27	38.223,19
	Total do capital próprio e do passivo	129.081,61	125.372,76
		Contabilidade - (c) Primavera BSS	
		Rua S. Vicente, 1921 - 4445-210 Alfena	
		Contribuinte nº 508-237-270	
A Administração/Gerência		<i>Susana Mendes</i>	
O Técnico oficial de contas		<i>Susana Mendes</i>	



Associação Viver Alfena
Rua S. Vicente, 1921 - 4445-210 Alfena
Contribuinte nº 508-237-270

ASSOCIAÇÃO VIVER ALFENA					
				Moeda: EUR	
				Contribuinte: 508237270	
Demonstração de resultados por naturezas em 15 de 2019					
			Notas	2019	2018
Conta					
Pos	Neg				
(modelo para IIE)					
Rendimentos e Gastos					
71/72				58.268,84	50.333,63
75				92.940,19	40.549,88
73				0,00	0,00
74				0,00	0,00
61				0,00	0,00
62				-86.199,88	-61.670,85
63				-42.576,75	-45.225,30
762				0,00	0,00
763				0,00	0,00
78				4.982,53	12.436,73
				-21.425,31	-10.854,54
				5.989,62	-14.430,45
761	64			-137,97	-289,01
				5.851,65	-14.719,46
79	69			-341,88	-261,84
				5.509,77	-14.981,30
812				0,00	0,00
				5.509,77	-14.981,30
Resultado antes de impostos					
Resultado líquido do período					
Contabilidade - (c) Primavera BSS					
Associação Viver Alfena Rua S. Vicente, 1921 - 4445-210 Alfena Contribuinte n.º 508 237 270					
A Administração/Gerência <i>Constituinte José Manuel Viver Alfena Cardoso</i>					
O Técnico oficial de contas <i>Susana vicente</i>					

ASSOCIAÇÃO VIVER ALFENA

CONTAS DO EXERCÍCIO 2019

	RECEBIMENTOS		PAGAMENTOS	
	2018	2019	2018	2019
COMPARTIC. DE UTENTES			TRABALHOS ESPECIALIZADOS	20300,79
			AVA	43677,09
			APOIO DOMICILIARIO	20300,79
			APOIO DOMICILIARIO	0
			VIGILANCIA E SEGURANÇA	31,43
			HONORARIOS	18,45
				8695,18
			AVA	16908,94
			APOIO DOMICILIARIO	3600,00
			APOIO DOMICILIARIO	5108,00
			CAF/AAAF	3146,00
AAAF	11508,74	11973,33	CONSERVAÇÃO	3581,18
			APOIO DOMICILIARIO	8654,94
			APOIO DOMICILIARIO	960,19
			FERRAMENTAS E UTENSILIOS	1047,95
CAF	21453,96	20400,00		2421,70
APOIO DOMICILIARIO	12604,44	12261,44	AVA	3929,31
			APOIO DOMICILIARIO	567,28
			CAF/AAAF	1637,26
				263,63
				530,81
DONATIVOS				
DONATIVOS DINHEIRO	5942,92	2358,48	MATERIAL ESCRITORIO	1227,84
DONATIVOS ESPECIE	6938,73	2600,45		288,32
			ELECTRICIDADE	456,06
			COMBUSTIVEIS GASOLINA AD	2181,82
			GAS	80,85
			AGUA	163,07
PROVEITOS OPERACIONAIS				125,00
QUOTIZAÇÕES	113,00	59,00	DESLOCAÇÕES E ESTADAS	21,38
OUTROS	4653,49	13575,07	TRANSPORTE PESSOAL	249,79
			AVA	24,79
			CAF/AAAF	225,00
			RENDAS E ALUGUERES	3720,00
			COMUNICAÇÃO	5615,23
			SEGUROS ACIDENTES PESSOAIS	1102,16
OUTROS PROVEITOS			AVA	273,70
			CAF/AAAF	65,46
			SEGURO VIATURA	208,24
I.E.F.P.	1067,56	250,94	SEGURO MULTIRISCO	224,15
CAMARA MUNICIPAL VALONGO	23355,60	19773,88	RECONHECIMENTOS	52,26
OUTROS PROVEITOS	95,93	23,60	LIMPEZA	28,25
TGF FORMAÇÃO	10519,47		AVA	138,54
BANCO ALIMENTAR	5066,40	2696,69	APOIO DOMICILIARIO	51,72
PROJETO BRINCAR EM ALFENA		2500,00		45,51
				0,00

Susane Viana



SUSSENE VICENES

POISE	67718,68			41,31	92,67
		OUTROS SERVIÇOS	CAF/AAAF	4901,99	2304,68
			AVA	718,36	1391,38
		APOIO DOMICILIARIO			
			CAF/AAAF	4183,63	913,30
		ALIMENTAÇÃO		11199,36	6350,88
			AVA	7346,46	2973,68
			CAF/AAAF	3852,90	3377,20
		IUC			36,85
		CUSTOS COM PESSOAL		45225,30	42576,75
		COLABORADORES		35103,73	34073,06
			AVA	6320,27	9521,50
			AAAF/CAF	19068,13	15516,25
		APOIO DOMICILIARIO		9715,33	9035,31
				3102,08	1091,51
		CEFE/CEFF	AAAF/CAF	3102,08	1091,51
		SEGURO AT		268,11	274,96
		SEGURANÇA SOCIAL		6612,28	6596,74
			AVA	1248,80	1873,20
			AAAF/CAF	3614,12	3160,88
		APOIO DOMICILIARIO		1749,36	1562,66
		OUTROS CUSTOS		139,10	540,48
		OUTROS GASTOS E PERDAS		10854,54	21388,46
		CUSTOS FINANCEIROS		261,84	341,88
		IMOBILIZADO		289,01	137,97
TOTAL RECEBIMENTOS	103320,24	TOTAL PAGAMENTOS		118301,54	

150681,79
-14981,30
5509,77

VALOR DISPONIVEL 2018
VALOR DISPONIVEL 2019

Associação Ao Viver Alfena
Rua S. Vicentes, 1921 - 4745-210 Alfena
Contribuinte nº 508.237.270

Balancete Geral (Abertura a Fim) - 2019

Valores em EUR

Lançamento: <TODOS>

Data Contab. : 31-15-2019

Conta	Descrição	Mov. Débito	Mov. Crédito	Saldo Débito	Saldo Crédito
11	Caixa	222.827,60	216.451,96	6.375,64	0,00
111	Caixa fixo	222.827,60	216.451,96	6.375,64	0,00
12	Depósitos à ordem	33.710,46	28.519,93	5.190,53	0,00
1201	SANTANDER TOTTA 04957584020	32.470,06	27.279,54	5.190,52	0,00
1202	SANTANDER TOTTA 04948435020	1.240,40	1.240,39	0,01	0,00
22	Fornecedores	102.341,41	106.724,06	0,00	4.382,65
221	Fornecedores c/c	102.341,41	106.724,06	0,00	4.382,65
2211	Fornecedores gerais	102.341,41	106.724,06	0,00	4.382,65
221100001	WORTEN, SA	5,96	5,96	0,00	0,00
221100009	SUPERALFENA SUPERMERCADOS, LDA	80,58	80,58	0,00	0,00
221100012	PIMENTA & FILHO, LDA	42,45	42,45	0,00	0,00
221100013	CTT - CORREIOS DE PORTUGAL, SA	301,01	301,01	0,00	0,00
221100015	CATINUNO, LDA	45,20	45,20	0,00	0,00
221100022	OFFICE CENTRE PORTUGAL	121,88	121,88	0,00	0,00
221100024	MODELO CONTINENTE HIPERMERCADC	344,76	344,76	0,00	0,00
221100025	IKEA PORTUGAL MOVEIS E DECORAÇAC	74,49	74,49	0,00	0,00
221100026	SOFTLOJA, LDA	27,35	27,35	0,00	0,00
221100029	CRISTINA MARIA FERREIRA DA SILVA	244,49	244,49	0,00	0,00
221100033	A.I. PIRES CARVALHO & CARVALHO, LD/	2,75	2,75	0,00	0,00
221100038	INSTITUTO TECNICO DE ALIMENTAÇÃO	454,06	518,74	0,00	64,68
221100041	CASA TAVARES, LDA	20,49	20,49	0,00	0,00
221100054	GOOD LUCK	197,48	197,48	0,00	0,00
221100061	MAXMAT	114,36	114,36	0,00	0,00
221100080	LAURINDA MOREIRA GONÇALVES	92,25	92,25	0,00	0,00
221100082	LEROY MERLIN	55,33	55,33	0,00	0,00
22110009		150,09	150,09	0,00	0,00
221100098	PINGO DOCE, SA	150,09	150,09	0,00	0,00
221100100	FIDELIDADE - COMPANHIA DE SEGUROS	256,64	256,64	0,00	0,00
221100105	MARIA ANTONIA DOS SANTOS MARQU	15,00	15,00	0,00	0,00
221100122	PHARMACONTINENTE, SA	8,74	8,74	0,00	0,00
221100126	ABIGAIL MOREIRA	51,60	51,60	0,00	0,00
221100134	TIGER PORTUGAL, SA	7,00	7,00	0,00	0,00
221100143	CENTRAL DEBORLA, SA	24,99	24,99	0,00	0,00
221100145	LAURENTINO FILIPE DIAS ALVES	185,34	185,34	0,00	0,00
221100150	ADAO PAIVA UNIPessoal, LDA	2.427,19	2.427,19	0,00	0,00
221100152	RICOH PORTUGAL, UNIPessoal, LDA	720,21	772,37	0,00	52,16
221100156	NOS COMUNICAÇÕES, SA	798,10	863,91	0,00	65,81
221100157	LIDL & CA	168,43	168,43	0,00	0,00
221100164	REINALDO FERREIRA CARDOSO, LDA	80,85	80,85	0,00	0,00
221100173	AGUAS DE VALONGO, SA	175,73	175,73	0,00	0,00
221100178	CORRENTE FELIZ, LDA	14,85	14,85	0,00	0,00
221100182	AUCHAN PORTUGAL HIPERMERCADOS,	1,96	1,96	0,00	0,00
221100187	ANTONIO DA SILVA CRUZ E FILHOS, LDA	3.200,00	3.200,00	0,00	0,00
221100188	EDP COMERCIAL, SA	423,20	423,20	0,00	0,00
221100191	UDIPSS	146,00	146,00	0,00	0,00
221100192	MARCIA ALEXANDRA DE SOUSA BARRO	280,00	280,00	0,00	0,00
221100194	HIGIMAIA, LDA	253,63	253,63	0,00	0,00
221100196	BAZAR ESTRELA	27,50	27,50	0,00	0,00
221100208	GOUPBUZZ.COM	184,50	184,50	0,00	0,00
221100212	BARBARA MARINA SANTOS DA COSTA	3.600,00	3.600,00	0,00	0,00
221100219	AROMAS DE ALFENA, LDA	17,00	17,00	0,00	0,00
221100220	HJM68 IMP EXP	6,50	6,50	0,00	0,00
221100221	ONDAS SOBRE O MAR, LDA	492,00	492,00	0,00	0,00
221100222	JOAQUIM COSTA FERREIRA & FILHOS, L	0,00	700,00	0,00	700,00
221100226	CASA DAS CHAVES ERMESINDE	25,00	25,00	0,00	0,00
221100227	LIDIA AUGUSTA DE LIMA ALVES	4.680,00	4.680,00	0,00	0,00
221100229	GONÇALVES & JACOB, LDA	4,99	4,99	0,00	0,00
221100233	LIGIA JOANA DE FREITAS VASCONCELOS	3.690,00	3.690,00	0,00	0,00
221100236	SCFIMT - SAUDE E SEGURANÇA NO TR/	304,50	304,50	0,00	0,00
221100240	SODIERMESINDE - SUPERMERCADOS, L	990,44	990,44	0,00	0,00
221100243	JORGE MATOS MOREIRA, UNIPessoal, L	321,40	321,40	0,00	0,00
221100247	LUSITANIA, COMPANHIA DE SEGUROS, I	484,50	484,50	0,00	0,00

Balancete Geral (Abertura a Fim) - 2019

Lançamento: <TODOS>

Data Contab. : 31-15-2019

Valores em EUR

Conta	Descrição	Mov. Débito	Mov. Crédito	Saldo Débito	Saldo Crédito
221100249	CURTO & LIMA, LDA	123,41	123,41	0,00	0,00
221100250	VANESSA GONÇALVES, UNIP, LDA	633,59	633,59	0,00	0,00
221100251	CESAR JORGE DA SILVA VASCONCELOS	464,94	464,94	0,00	0,00
221100252	LOGINVOICE - SOLUÇÕES ONLINE, LDA	184,50	184,50	0,00	0,00
221100254	IBERBUS, LDA	1.400,00	4.900,00	0,00	3.500,00
221100264	CIRCLEPROTECT - UNIPESSOAL, LDA	18,45	18,45	0,00	0,00
221100266	LILIANA ALEXANDRA DA SILVA FARIA E C	928,00	928,00	0,00	0,00
221100271	TANIA ISABEL DE OLIVEIRA MAIA	2.218,00	2.218,00	0,00	0,00
221100274	SEMEIATECLAS, LDA	62.328,24	62.328,24	0,00	0,00
221100275	MECANICA21, UNIPESSOAL, LDA	49,20	49,20	0,00	0,00
221100276	COMPANHIA DE SEGUROS ALLIANZ POF	50,55	50,55	0,00	0,00
221100277	EURO - ROL, LDA	61,51	61,51	0,00	0,00
221100278	SUSANA MANUELA CARVALHO BARBOS	20,00	20,00	0,00	0,00
221100279	PARTY FIESTA - FESTA AO QUADRADO, L	9,98	9,98	0,00	0,00
221100280	PAULO COELHO - AUTO REPARAÇÕES	611,72	611,72	0,00	0,00
221100281	LIVRARIA E PAPELARIA MARZUL, LDA	22,40	22,40	0,00	0,00
221100282	MARIA DE LURDES ARAUJO DA SILVA VI	2.700,00	2.700,00	0,00	0,00
221100283	MUNDO EM FESTA	188,80	188,80	0,00	0,00
221100284	TERESA MARIA LOPES TRANCOSO PINTI	2.400,00	2.400,00	0,00	0,00
221100285	JOAO OLIVEIRA GONÇALVES UNIPES/	278,60	278,60	0,00	0,00
221100286	PROFACTOR, SA	17,22	17,22	0,00	0,00
221100287	MULTIBORRACHA, LDA	28,70	28,70	0,00	0,00
221100288	JOAQUIM ALBERTO FERREIRA PENELA	628,00	628,00	0,00	0,00
221100289	DEKRA, SA	31,43	31,43	0,00	0,00
221100290	PCDIGA, LDA	37,90	37,90	0,00	0,00
221100291	FEIRA VIVA	232,50	232,50	0,00	0,00
221100292	ENN ELETRODOMESTICOS, UNIP, LDA	11,00	11,00	0,00	0,00
221100293	AUTO VIAÇÃO PACENCE, LDA	220,00	220,00	0,00	0,00
23	Pessoal	29.308,92	32.274,61	0,00	2.965,69
231	Remunerações a pagar	29.308,92	32.274,61	0,00	2.965,69
2312	Ao pessoal	29.308,92	32.274,61	0,00	2.965,69
24	Estado e outros entes públicos	9.247,62	10.177,63	0,00	930,01
242	Retenção de impostos sobre rendiment	5,74	32,53	0,00	26,79
2422	Rir-rendimentos profissionais	5,74	32,53	0,00	26,79
24221	Rir-pp-suj.pas.do continente	5,74	32,53	0,00	26,79
245	Contribuições para a Segurança Social	9.241,88	10.145,10	0,00	903,22
2451	Segurança social	9.241,88	10.145,10	0,00	903,22
25	Financiamentos obtidos	38.180,08	66.324,00	0,00	28.143,92
258	Outros financiadores	38.180,08	66.324,00	0,00	28.143,92
2581	Outros financiadores - HSJ	2.184,00	3.224,00	0,00	1.040,00
2582	Alexandre Pedro Moreira Duarte	0,00	2.000,00	0,00	2.000,00
2583	Maria José Rocha Silva Polónia	0,00	2.000,00	0,00	2.000,00
2584	Manuel Joaquim Silva Andrade	0,00	2.500,00	0,00	2.500,00
2585	TECLA	35.996,08	56.600,00	0,00	20.603,92
27	Outras contas a receber e a pagar	23.958,81	23.958,81	0,00	0,00
278	Outros devedores e credores	23.958,81	23.958,81	0,00	0,00
2782	Credores diversos	23.958,81	23.958,81	0,00	0,00
27821	Credores diversos - mercado nacional	23.958,81	23.958,81	0,00	0,00
278211	Formandos	23.958,81	23.958,81	0,00	0,00
28	Diferimentos	1.153,81	403,70	750,11	0,00
281	Gastos a reconhecer	1.153,81	403,70	750,11	0,00
2812	SEGUROS	763,81	403,70	360,11	0,00
2814	De Rendas	390,00	0,00	390,00	0,00
43	Activos fixos tangíveis	121.559,79	4.794,46	116.765,33	0,00
431	Terrenos e recursos naturais	114.130,00	0,00	114.130,00	0,00
4311	Terrenos e recursos naturais - próprio	114.130,00	0,00	114.130,00	0,00
43111	Terrenos e recursos naturais - mercado	114.130,00	0,00	114.130,00	0,00
433	Equipamento básico	2.060,46	0,00	2.060,46	0,00
4331	Equip. básico - próprio	2.060,46	0,00	2.060,46	0,00
43311	Equip. básico - mercado nacional	2.060,46	0,00	2.060,46	0,00
434	Equipamento de transporte	2.000,00	0,00	2.000,00	0,00
4341	Equip. de transp.- próprio	2.000,00	0,00	2.000,00	0,00

Balancete Geral (Abertura a Fim) - 2019

Valores em EUR

Lançamento: <TODOS>

Data Contab. : 31-15-2019

Conta	Descrição	Mov. Débito	Mov. Crédito	Saldo Débito	Saldo Crédito
43411	Equip. de transp.- mercado nacional	2.000,00	0,00	2.000,00	0,00
435	Equipamento administrativo	2.788,17	0,00	2.788,17	0,00
4351	Equip. admin. - próprio	2.788,17	0,00	2.788,17	0,00
43511	Equip. admin. - mercado nacional	2.788,17	0,00	2.788,17	0,00
437	Outros activos fixos tangíveis	581,16	0,00	581,16	0,00
4371	Outros activos fixos tangíveis - próprio	581,16	0,00	581,16	0,00
43711	Out. act. fixos tang.- mercado nacional	581,16	0,00	581,16	0,00
438	Depreciações acumuladas	0,00	4.794,46	0,00	4.794,46
4381	Depreciações acumuladas-próprias	0,00	4.794,46	0,00	4.794,46
43813	Equipamento básico	0,00	2.060,65	0,00	2.060,65
43814	Equipamento de transporte	0,00	375,00	0,00	375,00
43815	Equipamento administrativo	0,00	2.077,65	0,00	2.077,65
43817	Outros activos fixos tangíveis	0,00	281,16	0,00	281,16
56	Resultados transitados	26.980,43	0,00	26.980,43	0,00
561	Resultados transitados	26.980,43	0,00	26.980,43	0,00
59	Outras Variações nos fundos patrimoniais	0,00	114.130,00	0,00	114.130,00
594	Doações	0,00	114.130,00	0,00	114.130,00
62	Fornecimentos e serviços externos	86.268,06	86.268,06	0,00	0,00
622	Serviços especializados	61.652,43	61.652,43	0,00	0,00
6221	Trabalhos especializados	43.677,09	43.677,09	0,00	0,00
6223	Vigilância e segurança	18,45	18,45	0,00	0,00
6224	Honorários	16.908,94	16.908,94	0,00	0,00
62241	Honorários - mercado nacional	16.908,94	16.908,94	0,00	0,00
6226	Conservação e reparação	1.047,95	1.047,95	0,00	0,00
62264	Conservação-equip. transporte	1.047,95	1.047,95	0,00	0,00
622641	Cons.-equip. transp.-aceite tot.	1.047,95	1.047,95	0,00	0,00
623	Materiais	2.710,02	2.710,02	0,00	0,00
6231	Ferramentas e utensílios de desgaste rá	2.421,70	2.421,70	0,00	0,00
6233	Material de escritório	288,32	288,32	0,00	0,00
624	Energia e fluidos	3.052,92	3.052,92	0,00	0,00
6241	Electricidade	423,20	423,20	0,00	0,00
6242	Combustíveis	2.466,65	2.466,65	0,00	0,00
62422	Combustíveis - gasolina	2.385,80	2.385,80	0,00	0,00
624222	Gasolina - n/aceite pela totalidade	2.385,80	2.385,80	0,00	0,00
62423	Combustíveis - gás	80,85	80,85	0,00	0,00
624231	Gás - aceite pela totalidade	80,85	80,85	0,00	0,00
6243	Água	163,07	163,07	0,00	0,00
625	Deslocações, estadas e transportes	3.741,38	3.741,38	0,00	0,00
6251	Deslocações e estadas	21,38	21,38	0,00	0,00
62511	Desloc. e estadas - aceites p/ tot.	21,38	21,38	0,00	0,00
6252	Transportes de pessoal	3.720,00	3.720,00	0,00	0,00
626	Serviços diversos	8.841,28	8.841,28	0,00	0,00
6261	Rendas e alugueres	4.781,52	4.781,52	0,00	0,00
62611	Rendas de imóveis	4.290,00	4.290,00	0,00	0,00
62612	Outros Alugueres	491,52	491,52	0,00	0,00
6262	Comunicação	1.098,19	1.098,19	0,00	0,00
62621	Comunicação-despesas postais	301,01	301,01	0,00	0,00
62622	Comunicação-telefones e out	797,18	797,18	0,00	0,00
6263	Seguros	491,71	491,71	0,00	0,00
62632	Seguros - ramo acidentes pessoais	221,15	221,15	0,00	0,00
626321	Seguros - ra.p. - aceite pela tot.	221,15	221,15	0,00	0,00
62635	Seguros - ramo viaturas	224,72	224,72	0,00	0,00
626352	Seguros -r.viat.-n/aceite pela tot.	224,72	224,72	0,00	0,00
62639	SEGURO MULTIRISCOS COMERCIANTES	45,84	45,84	0,00	0,00
6265	Contencioso e notariado	69,76	69,76	0,00	0,00
6267	Limpeza, higiene e conforto	95,42	95,42	0,00	0,00
6268	Outros serviços	2.304,68	2.304,68	0,00	0,00
627	ALIMENTAÇÃO	6.270,03	6.270,03	0,00	0,00
6271	Alimentação	6.270,03	6.270,03	0,00	0,00
63	Gastos com o pessoal	42.576,75	42.576,75	0,00	0,00
632	Remunerações do pessoal	35.351,05	35.351,05	0,00	0,00
6321	Remunerações do pessoal - venc.	23.694,64	23.694,64	0,00	0,00

Balancete Geral (Abertura a Fim) - 2019

Lançamento: <TODOS>

Data Contab. : 31-15-2019

Valores em EUR

Conta	Descrição	Mov. Débito	Mov. Crédito	Saldo Débito	Saldo Crédito
6323	Remunerações do pessoal - s. férias	2.225,00	2.225,00	0,00	0,00
6324	Remunerações do pessoal - s. natal	2.047,82	2.047,82	0,00	0,00
6325	Remunerações do pessoal - s. aliment	6.105,60	6.105,60	0,00	0,00
6327	Remunerações do pessoal - CEIS CEIS+	1.091,51	1.091,51	0,00	0,00
63271	REMUNERAÇÃO	438,66	438,66	0,00	0,00
63272	SUBSÍDIO ALIMENTAÇÃO	500,85	500,85	0,00	0,00
63273	SUBSÍDIO DE TRANSPORTE	152,00	152,00	0,00	0,00
6329	Rem. do pessoal - Ajudas de Custo	186,48	186,48	0,00	0,00
635	Encargos sobre remunerações	6.596,74	6.596,74	0,00	0,00
6352	Enc. s/rem.-pessoal	6.596,74	6.596,74	0,00	0,00
636	Seguros de acidentes no trabalho e doe	274,96	274,96	0,00	0,00
6362	Seg.ac.trb - pessoal	274,96	274,96	0,00	0,00
638	Outros gastos com o pessoal	354,00	354,00	0,00	0,00
6382	Ocp- pessoal	354,00	354,00	0,00	0,00
64	Gastos de depreciação e de amortização	137,97	137,97	0,00	0,00
642	Activos fixos tangíveis	137,97	137,97	0,00	0,00
6421	Activos fixos tangíveis-próprios	137,97	137,97	0,00	0,00
64214	Deprec-equipamento de transporte	125,00	125,00	0,00	0,00
64215	Deprec-equipamento administrativo	12,97	12,97	0,00	0,00
68	Outros gastos e perdas	21.425,31	21.425,31	0,00	0,00
681	Impostos	38,85	38,85	0,00	0,00
6812	Impostos indirectos:	38,85	38,85	0,00	0,00
68123	Imposto do selo	2,00	2,00	0,00	0,00
681231	Imp selo- outros	2,00	2,00	0,00	0,00
68124	Impostos s/transportes rodoviário	36,85	36,85	0,00	0,00
681241	Imp. s/trans. rod.-aceites tot.	36,85	36,85	0,00	0,00
688	Outros	21.386,46	21.386,46	0,00	0,00
6883	Quotizações	96,00	96,00	0,00	0,00
68832	Quotizações outras	96,00	96,00	0,00	0,00
6888	Outros não especificados	21.290,46	21.290,46	0,00	0,00
68888	Outros não especificados	21.290,46	21.290,46	0,00	0,00
688881	Pagamento a Formandos	21.290,46	21.290,46	0,00	0,00
6888811	Pagamento a Formandos - Bolsa Forma	11.158,40	11.158,40	0,00	0,00
6888812	Pagamento a Formandos - Alimentação	7.408,28	7.408,28	0,00	0,00
6888813	Pagamento a Formandos - Transporte	2.723,78	2.723,78	0,00	0,00
69	Gastos e perdas de financiamento	341,88	341,88	0,00	0,00
698	Outros gastos e perdas de financiament	341,88	341,88	0,00	0,00
6988	Outros	341,88	341,88	0,00	0,00
72	Prestações de serviços	58.268,84	58.268,84	0,00	0,00
721	Serviço A	58.268,84	58.268,84	0,00	0,00
7211	Serviço a - mercado nacional	58.268,84	58.268,84	0,00	0,00
72111	Serviço A - Quotizações	59,00	59,00	0,00	0,00
72114	CAF	20.400,02	20.400,02	0,00	0,00
721143	CAF BARREIRO	12.939,47	12.939,47	0,00	0,00
721144	CAF LOMBELHO	7.460,55	7.460,55	0,00	0,00
72117	AAAF	11.973,33	11.973,33	0,00	0,00
721171	AAAF LOMBELHO	3.600,46	3.600,46	0,00	0,00
721172	AAAF CODICEIRA	45,00	45,00	0,00	0,00
721173	AAAF CABEDA	1.647,30	1.647,30	0,00	0,00
721174	AAAF BARREIRO	6.680,57	6.680,57	0,00	0,00
72118	Apoio Domiciliário	12.261,44	12.261,44	0,00	0,00
72119	Outros	13.575,05	13.575,05	0,00	0,00
75	Subsídios à exploração	92.946,59	92.946,59	0,00	0,00
752	Subsídios de outras entidades	92.946,59	92.946,59	0,00	0,00
7522	CAMARA MUNICIPAL VALONGO	19.773,88	19.773,88	0,00	0,00
7523	IEFP	257,34	257,34	0,00	0,00
7524	Banco Alimentar	2.696,69	2.696,69	0,00	0,00
7525	PROJETO BRINCAR EM ALFENA	2.500,00	2.500,00	0,00	0,00
7526	POISE	67.718,68	67.718,68	0,00	0,00
78	Outros rendimentos e ganhos	4.982,53	4.982,53	0,00	0,00
788	Outros	4.982,53	4.982,53	0,00	0,00
7887	DONATIVOS	4.958,93	4.958,93	0,00	0,00

Balancete Geral (Abertura a Fim) - 2019

Valores em EUR

Lançamento: <TODOS>


Data Contab. : 31-15-2019

Conta	Descrição	Mov. Débito	Mov. Crédito	Saldo Débito	Saldo Crédito
78871	DONATIVOS EM NUMERARIO	2.358,48	2.358,48	0,00	0,00
78872	DONATIVOS EM ESPECIE	2.600,45	2.600,45	0,00	0,00
7888	Outros não especificados	23,60	23,60	0,00	0,00
81	Resultado líquido do período	179.417,67	184.927,44	0,00	5.509,77
811	Resultado antes de impostos	163.752,61	163.752,61	0,00	0,00
818	Resultado líquido	15.665,06	21.174,83	0,00	5.509,77
	Soma Líquida	1.095.634,53	1.095.634,53	156.062,04	156.062,04
			Soma Saldos	160.856,50	160.856,50

Teia Jesa A.G.
1º Secretário (Substituto)
Susana vicenir

António Vitor Gomes
José Maria Almeida

ASSOCIAÇÃO VIVER ALFENA



ASSEMBLEIA GERAL ORDINÁRIA

30 DE MARÇO DE 2020

RELATÓRIO DE ATIVIDADES

ANO 2019

Índice

1. Introdução	1
2. Relatório de Atividades.....	1
2.1. Monitorização do Plano de Atividades de 2019	1
2.2. Das atividades planificadas para o ano de 2019, a Direção da AVA destaca:	2
3. Conclusão	4

Caros Associados,

Em conformidade com o n.º 2 da alínea b) do artigo 29.º dos Estatutos da Associação Viver Alfena, a Direção vem, por este meio, apresentar o Relatório de Atividades referentes ao exercício do ano de 2019.

Depois de apreciado e discutido, será votado o Relatório de Atividades pelos Exmos. Associados, reunidos para o efeito na Assembleia Geral Ordinária no dia 26 de março de 2019.

1. Introdução

No ano de 2019, a Direção da Associação Viver Alfena cumpriu o objetivo de contribuir para a diminuição de situações de pobreza e / ou exclusão social do concelho de Valongo, pelo que foi dominante a ação humanizadora dignificando o utente e os seus familiares e cuidadores.

2. Relatório de Atividades

2.1. Monitorização do Plano de Atividades de 2019


No ano de 2019, a Associação Viver Alfena realizou as atividades de competência, nomeadamente:

- Realização de 2 Assembleias Gerais Ordinárias: para aprovação do Relatório e Contas do Exercício de 2018, em março, e apresentação do Plano de Atividades e Orçamento para o ano de 2020, em novembro;
- Realização de 12 reuniões de Direção da AVA, ordinariamente;
- Realização de 1 reunião trimestral do Conselho Fiscal, ordinariamente.

2.2. Das atividades planejadas para o ano de 2019, a Direção da AVA destaca:

- Desenvolvimento das atividades de Animação e Apoio à Família e Componente de Apoio à Família em parceria com o Agrupamento de Escolas de Alfena, em todas as escolas de Pré e 1º Ciclo. Destacam-se as actividades nos períodos de interrupção, diferenciadas e fora do contexto de escola. Realizaram-se actividades de praia durante o mês de Julho;
- Dinamização do Serviço de Apoio Domiciliário, tendo por base o respeito pela dignidade e bem-estar do utente, familiares e cuidadores.
- Continuação do trabalho desenvolvido na loja social que muito tem contribuído para a organização das famílias cujos rendimentos não permitem o acesso a bens, quer a nível de vestuário, artigos para bebé, mobiliário, entre outros, pelos valores praticados no mercado;
- Atribuição de cabazes de emergência social, no sentido de combater a carência alimentar de indivíduos/ famílias em situação de vulnerabilidade social no concelho de Valongo;
- Desenvolvimento do Serviço de Atendimento Social Integrado, garantindo o atendimento/ acompanhamento de indivíduos e famílias em situação de pobreza e/ ou exclusão social na freguesia de Alfena;
- Desenvolvimento do Programa Operacional de Apoio às Pessoas mais Carenciadas, através da distribuição mensal de um cabaz alimentar;

- Levantamento mensal de donativos em espécie da empresa Pingo Doce – Distribuição Alimentar, S.A., nomeadamente as quebras do armazém de Alfena, e levantamento mensal de azeite e óleo Serrata da empresa Manuel Serra, S.A.. Os donativos concedidos têm permitido a atribuição de cabazes diversificados e um apoio mais regular aos indivíduos e/ ou famílias em situação de carência alimentar;
- Dinamização do projeto “Brincar em Alfena” em 11 turmas do Pré-Escolar e 1.º ano do 1.º Ciclo do Ensino Básico do Agrupamento de Escolas de Alfena, a partir de um projeto educativo desenvolvido por meio de estratégias e atividades ligadas às expressões artísticas, tendo por base a construção do brinquedo tradicional português, com as suas raízes no quotidiano da comunidade local.
O projeto decorreu entre janeiro e junho e o espaço dedicado à exposição dos trabalhos desenvolvidos foi a “Festa do Brinquedo”, onde foram expostos os trabalhos de ilustração, construção e interpretação desenvolvidos ao longo do ano letivo, que foram observados, manipulados e lidos;
- Continuidade do projeto de Apoio aos Peregrinos, nos dias 4, 5, 6 e 7 de maio, através da prestação de cuidados de primeiros socorros, um contentor com WC, um local para descanso, águas e alimentos de elevado valor energético. Este projeto contou com a colaboração fundamental de parceiros, nomeadamente, a Câmara Municipal de Valongo, voluntários, GNR e de empresas e comércio local;



- Realização da VIII Feira de Artesanato na freguesia de Alfena, nos dias 28, 29 e 30 de junho, em parceria com a Câmara Municipal de Valongo. A organização da Feira tem como objetivo fundamental a recolha de donativos e aumentar a visibilidade da Instituição;
- Desenvolvimento de dois cursos de formação para desempregados de longa duração e beneficiários de RSI, no âmbito da candidatura aprovada pelo POISE (Programa Operacional da Inclusão Social e Emprego) com vista à Capacitação para a Inclusão.

3. Conclusão

Como conclusão, consideramos que o Plano de Atividades de 2019 foi cumprido, em grande parte, tendo sido realizadas a maioria das atividades planeadas. Foram, ainda, executadas atividades não planeadas, consideradas fundamentais para a melhoria contínua do desempenho da Associação.

No final de mais um ano de atividade vem, a nova Direção da AVA, expressar o mais profundo reconhecimento a todos que tornaram possíveis os resultados obtidos:

1. Aos órgãos da estrutura organizacional do Quadriénio 2017-2020;
2. Aos sócios, pelo seu apoio solidário e participativo na vida da instituição;
3. Aos parceiros e empresas que apoiam na concretização da missão da AVA e colaboram para a melhoria contínua da qualidade dos serviços.